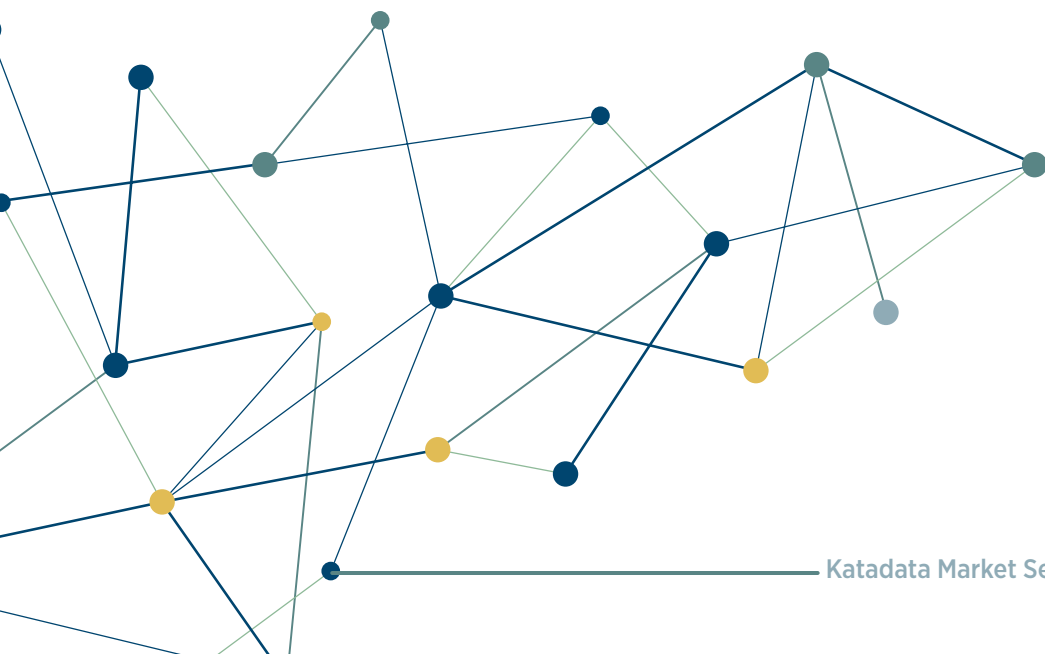



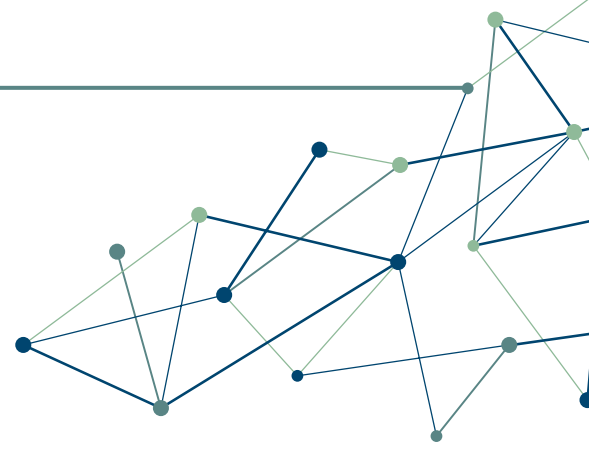
Katadata Market Sentiment Index

September 2019



Katadata Market Sentiment Index

September 2019



Rangkuman Katadata Market Sentiment Index (KMSI) :

- › Probabilitas untuk bullish mendekati nol dan IHSG diperkirakan bearish.
- › Pemangkasan tingkat suku bunga oleh Bank Indonesia diharapkan dapat meningkatkan iklim investasi.
- › Perang dagang yang semakin memanas mengancam terjadinya resesi global.

IHSG


↑ **YOY**
5,15%

↓ **MOM**
0,97%

6.018
Agustus 2018


6.390
Juli 2019

6.328
Agustus 2019



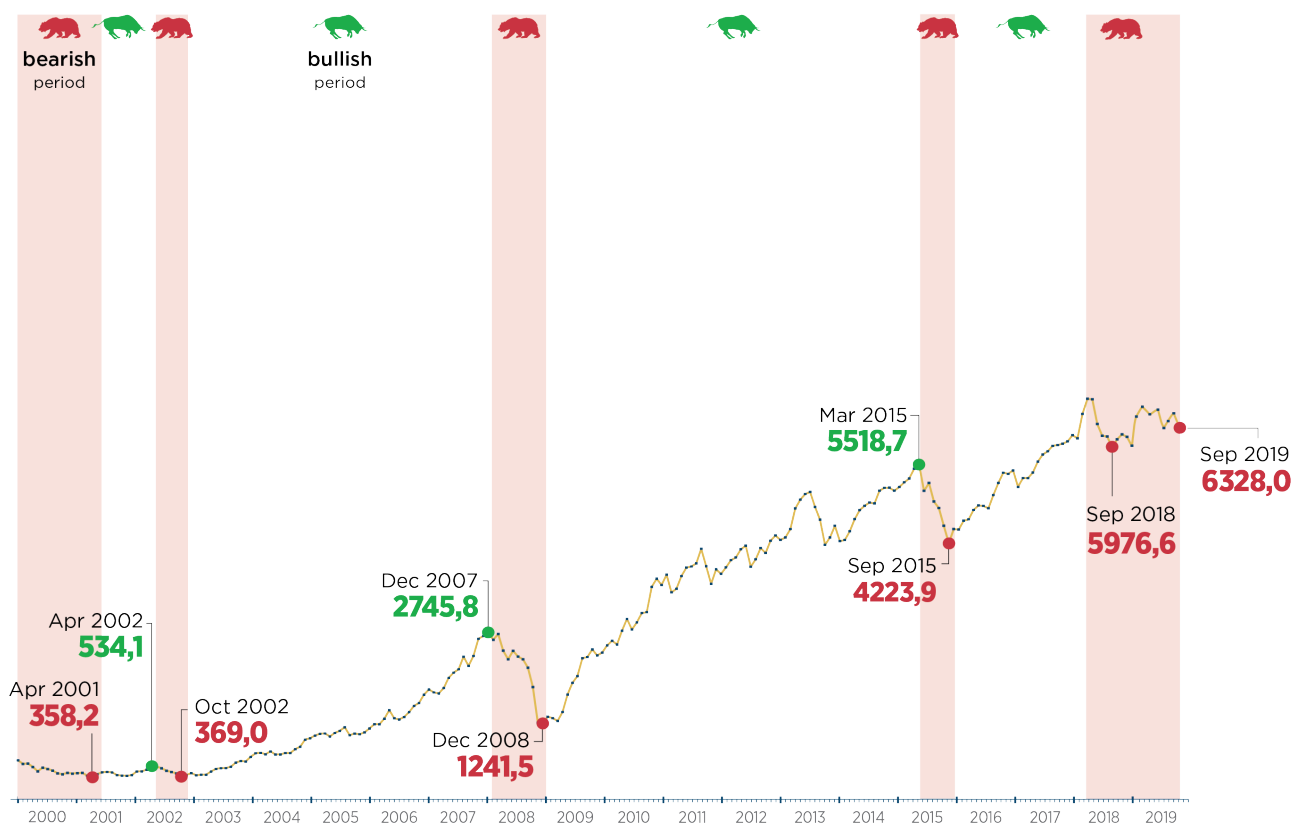
Katadata Market Sentiment Index

September 2019




IHSG masih bergejolak sepanjang bulan ini dan turun tipis 0,97 persen pada penutupan Agustus dibandingkan bulan sebelumnya. Secara tahunan IHSG meningkat 5,15 persen.

IDX Composite

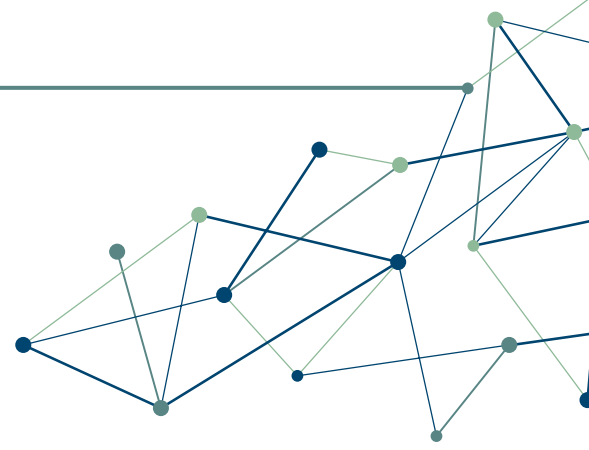


Di dalam IHSG, sektor industri dasar dan kimia bergerak paling agresif dibanding sektor lainnya. Sektor industri dasar dan kimia naik 5,6 persen ke level 884. Salah satu penyumbang kenaikan sektor tersebut adalah saham Pelangi Indah Canindo (PICO), yang harganya masih terus meningkat pada Agustus. Bahkan, saham PICO menempati posisi tiga dalam daftar Top Gainers. Saham PICO ditutup di level Rp 3.010 pada Agustus, atau naik sebesar 113,5 persen dibandingkan bulan sebelumnya.



Katadata Market Sentiment Index

September 2019




Performa sektor keuangan kurang baik pada periode Agustus. Sektor ini menurun 4,5 persen dibanding penutupan bulan sebelumnya. Masih memanasnya perekonomian global membuat sektor keuangan-- yang notabene sektor paling volatil-- kinerjanya melemah.

Penurunan tingkat suku bunga 7-day Repo Rate terjadi lagi pada Agustus dari semula 5,75 persen menjadi 5,5 persen. Ada tiga alasan tingkat suku bunga ini diturunkan. Pertama, rendahnya perkiraan inflasi. Kedua, masih menariknya imbal hasil aset keuangan domestik. Ketiga, sebagai langkah antisipasi untuk mendorong pertumbuhan ekonomi dari dampak perlambatan ekonomi global.

Sementara itu, pada Juli 2019 terjadi defisit neraca perdagangan sebesar 63,5 juta dolar AS. Defisit ini disumbang oleh sektor migas sebesar 142,4 juta dolar AS, meskipun sektor non-migas surplus sebesar 78,9 juta dolar AS. Defisit ini berimbas ke sektor perdagangan dan jasa sehingga indeks sektoral ini turun sebesar 2,3 persen pada Agustus.

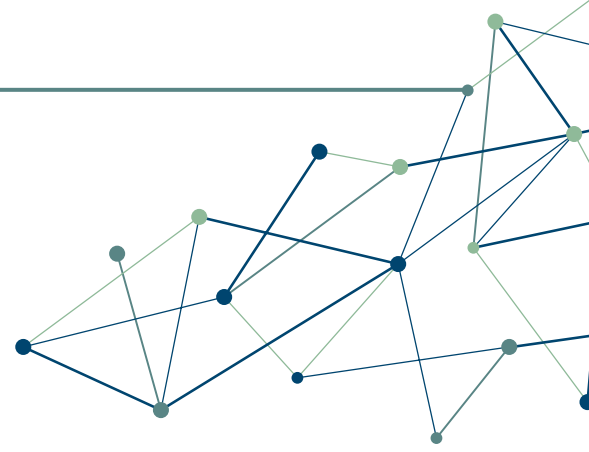
Perang dagang antara AS dengan Tiongkok semakin memanas dan melebar setelah kedua negara terlibat juga perang mata uang. AS menuduh Tiongkok memanipulasi nilai mata uangnya dan berencana menaikkan tarif untuk barang asal Negeri Tirai Bambu tersebut. Kenaikan tarif ini terjadi dalam dua tahap, yaitu pada 1 September terhadap produk Tiongkok senilai 125 miliar dolar AS, dan tahap kedua pada 15 Desember nanti.

Memanasnya perang dagang ini diprediksi bisa memicu resesi global. Bahkan para analis membandingkan resesi global yang akan terjadi nanti dengan krisis pada 1998 dan 2007. Sentimen negatif resesi dunia dan pertumbuhan ekonomi domestik yang belum cukup kuat menghadapi tekanan global membuat IHSG diprediksi masih akan berada di zona merah (bearish) pada September.



Katadata Market Sentiment Index

September 2019




Top Gainers (Sektor)

Sektor	Juli 2019	Agustus 2019	%
Industri Dasar	837	884	5,6%
Infrastruktur	1.206	1.230	2,0%
Manufaktur	1.503	1.532	2,0%

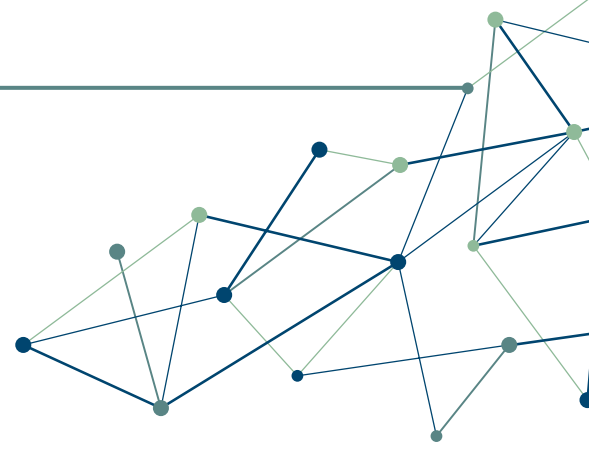
Top Losers (Sektor)

Sektor	Juli 2019	Agustus 2019	%
Keuangan	1.324	1.264	-4,5%
Lainnya	1.240	1.189	-4,1%
Perdagangan	817	799	-2,3%



Katadata Market Sentiment Index

September 2019



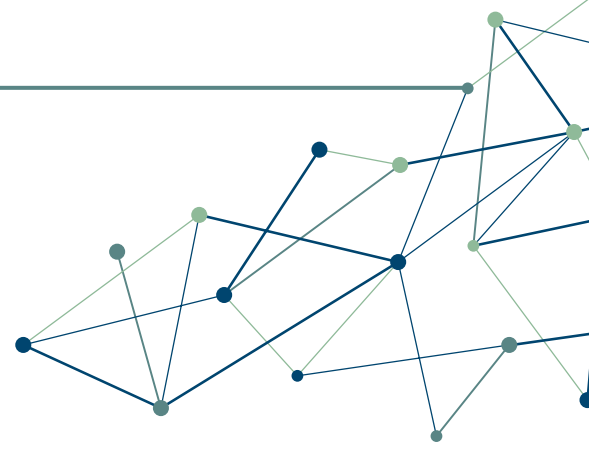
Top Gainers (Saham)

Ticker	Juli 2019	Agustus 2019	%
ARTO	171	830	385,4%
POLL	1.695	5.475	223,0%
PICO	1.410	3.010	113,5%

Top Losers (Saham)

Ticker	Juli 2019	Agustus 2019	%
PAMG	825	159	-80,7%
SKYB	150	55	-63,3%
SMRU	108	50	-53,7%

Katadata Insight Center (KIC) is a business unit of Katadata, specialized in research and data analytic, providing in-depth insight to assist you in understanding your own business for a better decision making. Whether you are a small-medium business or a global-level enterprise, the research is exclusively designed to fit your specific needs.



PT Katadata Indonesia

Permata Senayan Blok D No. 31,
Jl. Tentara Pelajar, Jakarta, Indonesia, 12210

Setiap informasi yang dinyatakan pada Indeks Sentimen Pasar Katadata (KMSI) dianggap sebagai prediksi dan tidak dapat dianggap sebagai satu-satunya referensi investasi. Katadata Insight Center (KIC) tidak akan bertanggung jawab atas segala kerugian yang mungkin timbul.

Katadata Market Sentiment Index | September 2019

An abstract network diagram consisting of several nodes (dots) connected by thin lines. The nodes are colored in shades of blue and green, and the lines are thin and light blue. The diagram is positioned in the bottom left corner of the page.