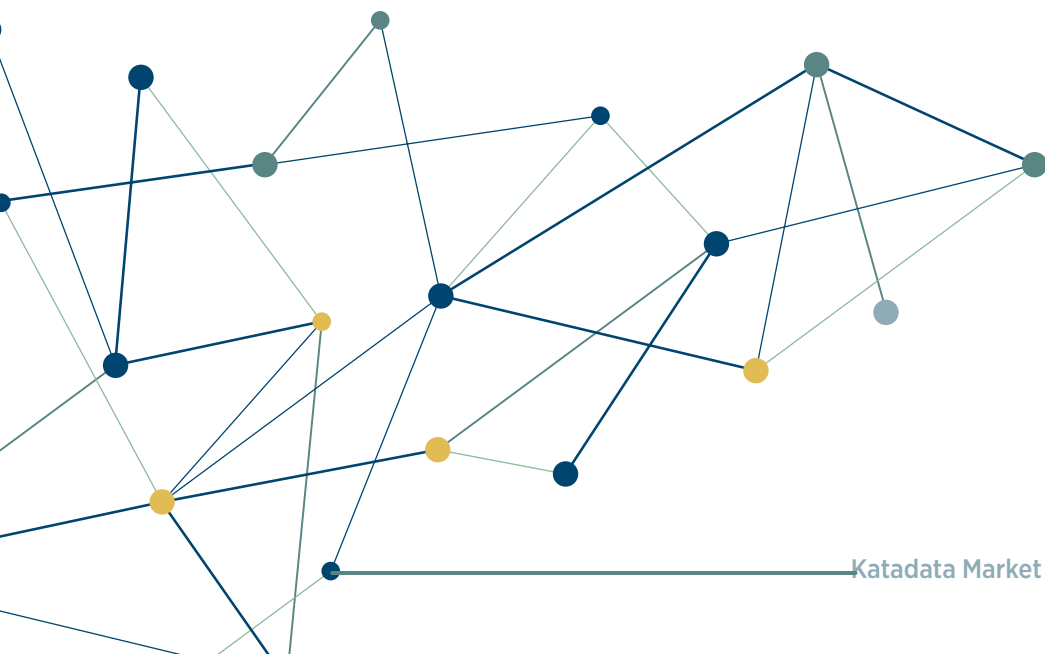


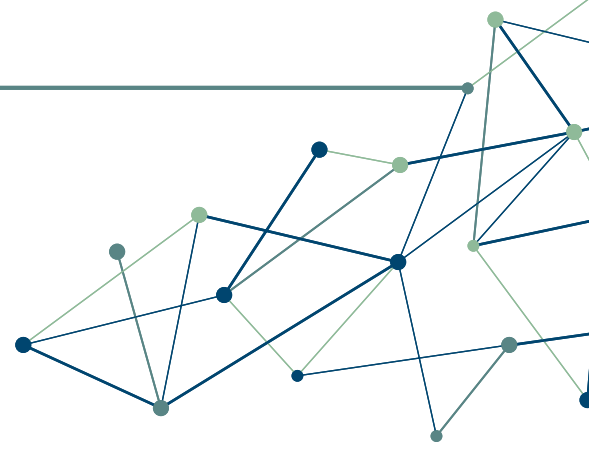
# Katadata Market Sentiment Index

## Desember 2019



# Katadata Market Sentiment Index

Desember 2019



## Kondisi IHSG Belum Membaik Jelang Akhir Tahun



## Rangkuman Katadata Market Sentiment Index (KMSI) :

- › 8 dari 9 sektor di IHSG menurun
- › Bank Indonesia menghentikan pemangkasan *7-days Reverse Repo Rate* pada November 2019
- › Perlambatan ekonomi terus membayangi pasar saham

## IHSG

↓ **YOY** -0,7%    ↓ **MOM** -3,5%

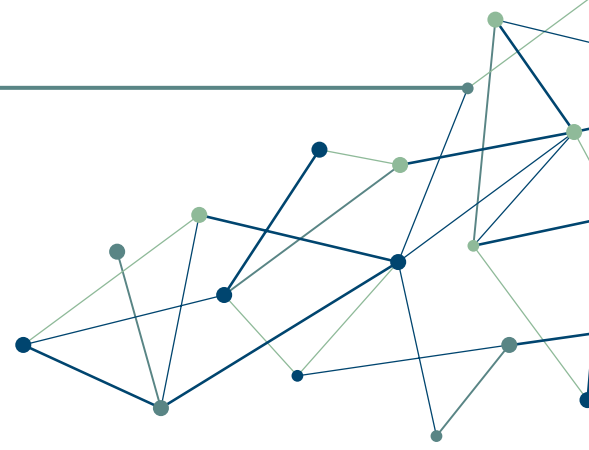
**6.056**  
November  
2018

**6.228**  
Oktober  
2019

**6.012**  
November  
2019

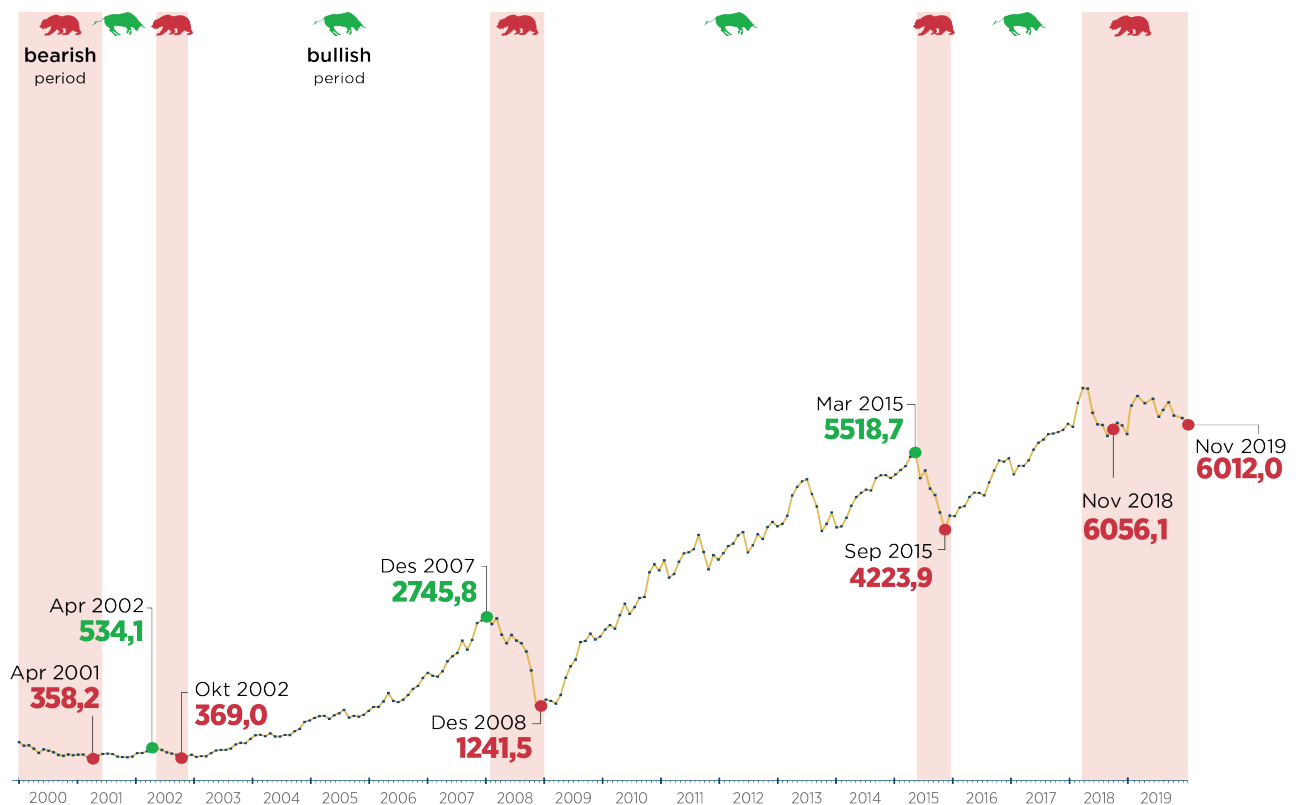
# Katadata Market Sentiment Index

Desember 2019




Indeks Harga Saham Gabungan (IHSG) kembali melemah pada November 2019, setelah sempat naik tipis pada Oktober. Koreksi IHSG sebesar 3,5% dibarengi dengan penurunan delapan dari sembilan sektor di Bursa Efek Indonesia.

## IDX Composite



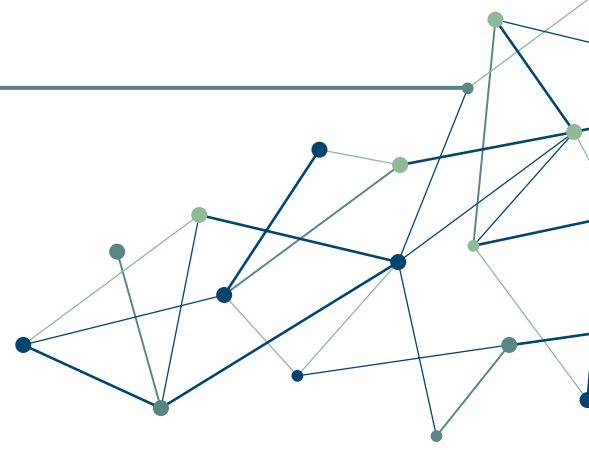
Industri Dasar merupakan sektor dengan kenaikan terbesar selama dua bulan berturut-turut dan satu-satunya sektor yang naik pada November.

Industri ini mendapatkan sokongan dari saham BRPT yang harganya “terbang” 43,2% dalam satu bulan. Para investor merespons positif rencana ekspansi perusahaan dan penerbitan obligasi. Saham lainnya di industri ini, seperti Asiaplast Industries (APLI), Yanaprima Hastapersada (YPAS), dan Charoen Pokphand Indonesia (CPIN) juga ikut naik.



# Katadata Market Sentiment Index

Desember 2019


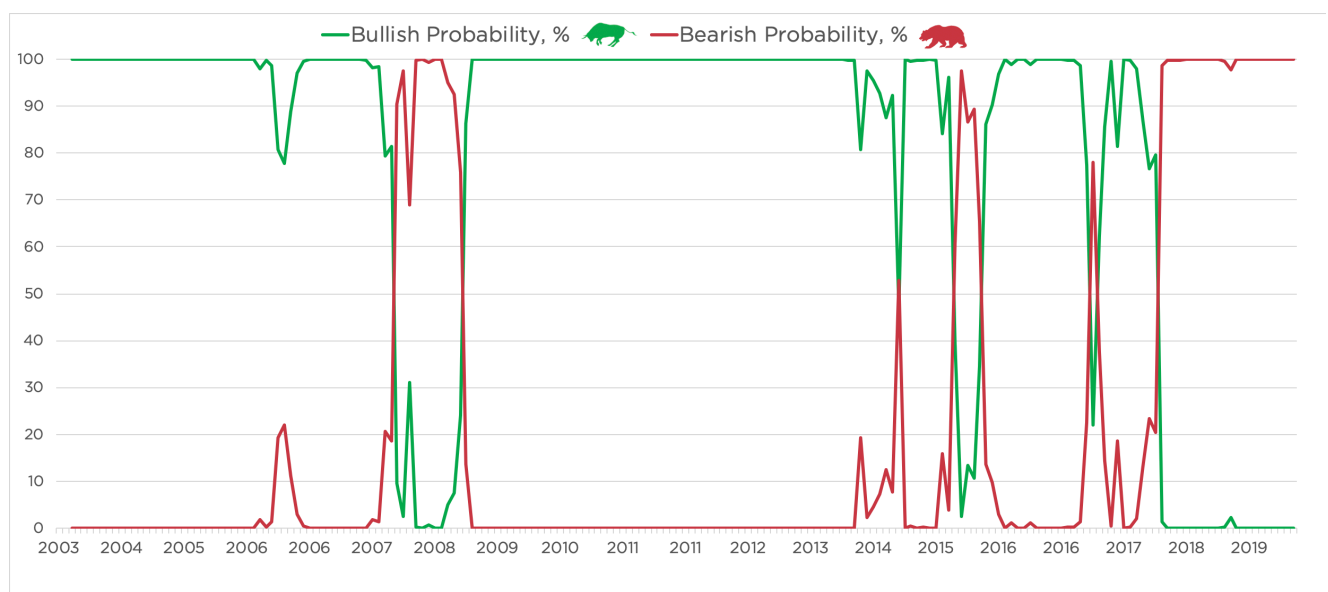


Sementara itu, sektor pertambangan merupakan sektor dengan koreksi terdalam sebesar 9,5%. Sepanjang 2019, sektor pertambangan sudah anjlok 27,3%. Perlambatan ekonomi global dan kondisi geopolitik yang tidak stabil mengakibatkan penurunan permintaan dan mengkoreksi harga saham emiten di sektor ini.

Perekonomian yang sedang lesu juga berimbas terhadap industri di sektor riil lainnya. Penjualan motor dan mobil terus menurun. Penjualan motor menurun 2% (yoy) dan mobil anjlok 9,5% (yoy). Lesunya penjualan membuat performa emiten di industri ini turut menurun. Astra International (ASII), emiten dengan kapitalisasi pasar terbesar di industri otomotif, sahamnya sudah turun 23,1% sepanjang 2019.

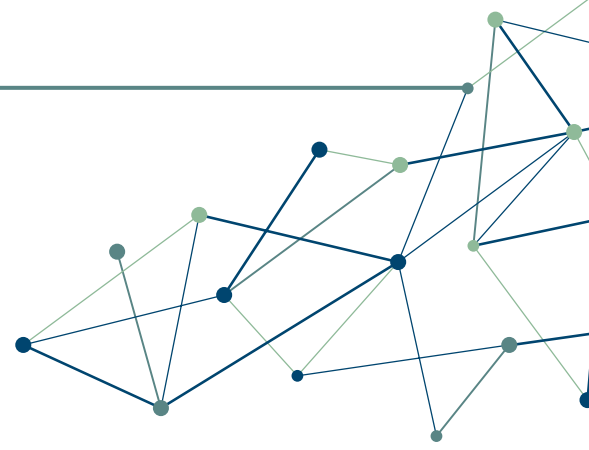
Sektor keuangan cenderung stabil meski terkoreksi sebesar 0,4%. Pada November, Bank Indonesia (BI) tidak mengeluarkan kebijakan pemangkasan suku bunga *7-days Reverse Repo Rate*, sehingga tetap 5%. BI mengeluarkan kebijakan lain, yaitu memangkas rasio Giro Wajib Minimum (GWM) sebesar 50 basis poin menjadi 5,5% untuk bank konvensional dan 4% untuk bank syariah. Aturan ini mulai berlaku pada Januari 2020. Tujuannya mendorong penyaluran kredit bank.

Dari ranah politik, periode November tetap stabil dan tidak memberi sentimen apa pun ke pasar saham. Sampai akhir 2019, kondisi IHSG diperkirakan akan sangat bergantung pada performa ekonomi pada Desember ini. Bila tidak ada perbaikan signifikan, terutama di sektor riil, maka periode *bearish* masih akan terus berlanjut.



# Katadata Market Sentiment Index

Desember 2019



## Top Gainers (Sektor)

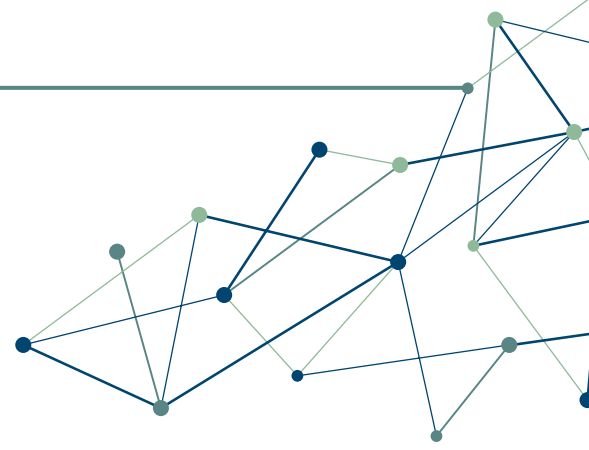
Sektor	Oktober 2019	November 2019	%
Industri Dasar dan Kimia	917	929	1,3%
Keuangan	1.279	1.274	-0,4%
Pertanian	1.383	1.365	-1,3%

## Top Losers (Sektor)

Sektor	Oktober 2019	November 2019	%
Pertambangan	1.545	1.398	-9,5%
Properti, Real Estat, dan Konstruksi Bangunan	524	484	-7,6%
Infrastruktur, Utilitas, dan Transportasi	1.179	1.103	-6,5%

# Katadata Market Sentiment Index

Desember 2019



## Top Gainers (Saham)


Ticker	Oktober 2019	November 2019	%
SLIS	1.530	5.400	252,9%
INTD	240	500	108,3%
PGLI	125	250	100,0%

## Top Losers (Saham)

Ticker	Oktober 2019	November 2019	%
FORZ	975	79	-91,9%
DEAL	1.925	360	-81,3%
TGRA	880	195	-77,8

---

**Katadata Insight Center (KIC)** is a business unit of Katadata, specialized in research and data analytic, providing in-depth insight to assist you in understanding your own business for a better decision making. Whether you are a small-medium business or a global-level enterprise, the research is exclusively designed to fit your specific needs.



## **PT Katadata Indonesia**

Permata Senayan Blok D No. 31,  
Jl. Tentara Pelajar, Jakarta, Indonesia, 12210

Setiap informasi yang dinyatakan pada Indeks Sentimen Pasar Katadata (KMSI) dianggap sebagai prediksi dan tidak dapat dianggap sebagai satu-satunya referensi investasi. Katadata Insight Center (KIC) tidak akan bertanggung jawab atas segala kerugian yang mungkin timbul.

**Katadata Market Sentiment Index | Desember 2019**

An abstract network diagram consisting of several interconnected nodes (dots) and lines. The nodes are colored in shades of blue and green, and the lines are thin and light blue. The diagram is positioned in the bottom left corner of the page.